











Hygieneplan Rekonstitution | Stand 30.12.2020

	Was	Wann	Wie	Womit	Wer
	<ul style="list-style-type: none"> Uhr/Schmuck ablegen Lange Haare zusammenbinden 	Bei allen Tätigkeiten im Herstellungsbereich			Alle in der Herstellung tätigen Mitarbeiter
	Händereinigung	Vor Herstellungsbeginn	<ol style="list-style-type: none"> Sorgfältige Reinigung mit warmem Wasser und Waschlotion, min. 30 Sekunden Gründlich mit Wasser nachspülen Sorgfältig abtrocknen 	<ul style="list-style-type: none"> Warmes Wasser Hautschonende Waschlotion aus dem Spender Papierhandtuch aus dem Spender 	Alle in der Herstellung tätigen Mitarbeiter
	Persönliche Schutzkleidung		<ul style="list-style-type: none"> Kopfhaube, Überschuhe, Mund-Nasen-Schutz anlegen Einmalkittel anziehen und schließen Einmalhandschuhe anziehen; Wechsel min. alle 60 Min. Bei Sicherheitsabstand < 1,50m FFP2-Maske 	<ul style="list-style-type: none"> Einmalkittel, langärmeilig, flüssigkeitsdicht Einmalhandschuhe Überschuhe Kopfhauben Mund-Nasen-Schutz bzw. FFP2-Maske 	Alle in der Herstellung tätigen Mitarbeiter
	Flächen im Arbeitsbereich sowie Behältnisse		Die gesamten Oberflächen sowie Behältnisse (z. B. Nierenschalen) desinfizieren	Geeignetes, vollviruzides Oberflächendesinfektionsmittel	Alle in der Herstellung tätigen Mitarbeiter
	Händedesinfektion		ca. 3 - 5 ml Desinfektionsmittel aus dem Spender 30 Sek. in die trockenen Hände einreiben, auf Fingerspitzen, Nagelfalz und Daumen besonders achten, über die gesamte Einwirkzeit feucht halten, trocknen lassen	<ul style="list-style-type: none"> Händedesinfektionsmittel aus dem Spender 	Alle in der Herstellung tätigen Mitarbeiter
	Desinfektion der Flaschen		Während der Herstellung	Den Flaschenverschluss (Drehampulle mit 0,9 %iger NaCl-Lösung) und das Septum (Impfstoff-Vial) mittels aseptischer Technik mit einem antiseptischen Einwegtupfer reinigen / desinfizieren oder mit geeignetem Flächendesinfektionsmittel einsprühen und abtrocknen lassen (Einwirkzeit beachten)	<ul style="list-style-type: none"> Alkoholtupfer oder Flächendesinfektionsmittel
	Händedesinfektion	Nach Unterbrechung bzw. bei Kontamination	<ol style="list-style-type: none"> Ggf. Abwaschen sichtbarer Verschmutzungen Händedesinfektionsmittel gemäß (Gebrauchs-) Anweisung verreiben Trocknen lassen 	Händedesinfektionsmittel aus dem Spender	Alle in der Herstellung tätigen Mitarbeiter
	Flächen im Arbeitsbereich	Nach 60 Minuten Herstellung oder bei Kontamination	Desinfizieren	Geeignetes, vollviruzides Oberflächendesinfektionsmittel	Alle in der Herstellung tätigen Mitarbeiter
	Flächen im Arbeitsbereich	Nach der Herstellung	feucht wischen	Wasser mit Allzweckreiniger	Alle in der Herstellung tätigen Mitarbeiter
	Verbrauchsmaterial		In geschlossenen Systemen entsorgen	Gemäß Entsorgungsplan	Alle in der Herstellung tätigen Mitarbeiter
	Händereinigung und -pflege		<ol style="list-style-type: none"> Sorgfältige Reinigung mit warmem Wasser und Waschlotion Gründlich mit Wasser nachspülen Sorgfältig abtrocknen Pflegecreme auftragen und verreiben 	<ul style="list-style-type: none"> Waschlotion Pflegecreme 	Alle in der Herstellung tätigen Mitarbeiter